

**ソフトバンク
法人お客様向けサービス
登録手順書**

	<u>ページ番号</u>
• ご登録の前に	2
• アカウント登録手順	3
• サービス登録手順	
↳ Web明細	6
↳ 「おとくライン」Webお手続きサービス	9

- ①本サービスのご利用にはメールアドレスが必要となります。
また、ご登録前に以下ドメインからのメールが受信できる設定をご確認ください。

mail.itc.softbank.jp
g.softbank.co.jp

- ②ご登録は1つのアカウント（メールアドレス）につき、複数の請求先番号が登録可能となります。

③推奨ブラウザ

パソコン	Microsoft Internet Explorer 11以上 Google Chromeは常時最新版をご利用ください。 ※firefox,Edgeは推奨しておりません。
Android	Google Mobile Chrome
iPhone	Mobile Safari、Google Mobile Chrome
iPad	Mobile Safari、Google Mobile Chrome

- ※ 各社提供のブラウザは、バージョンアップによって新しい機能の追加やセキュリティの強化を行っておりますので、お使いのブラウザのバージョンを常に最新版にアップデートしてご利用ください。
- ※ 登録時に不具合が発生する可能性がありますので、その場合は上記推奨ブラウザをご利用ください。

- ① **法人のお客様**は以下のURLにアクセスし、「**新規登録の方はこちら**」を押してください。
<https://cportal.itc.softbank.jp>

法人のお客様

アカウント (メールアドレス)

パスワード

ログイン

[パスワードを忘れた方はこちら](#)

[新規登録の方はこちら](#)

[個人のお客様はこちら](#)

※基地局賃貸契約者様向けサイトは本画面からログインしてください。

※初回ログインの場合は、事前にワンタイムURLからパスワードを設定する必要があります。

※パスワードを一定回数間違えると、アカウントがロックされるためご注意ください。

※ご登録の手順については [こちら](#) をご覧ください。

- ② **【ソフトバンク 法人お客様向けサービス 利用規約】**画面にて利用規約にご同意いただける方は、「**同意する**」を押してください。

ソフトバンク 法人お客様向けサービス 利用規約

ソフトバンク株式会社（以下「当社」といいます。）は、以下の利用規約（以下「本利用規約」といいます。）に基づき「ソフトバンク法人お客様向けサービス」（以下「本サービス」といいます。）を提供します。

（本サービスの利用者）

第1条 本サービスを利用できるのは、本利用規約に同意のうえ当社に本サービスを申し込み、当社が申込みを承諾した方に限ります。当該申込み及び承諾により成立する契約を、以下「利用契約」といいます。

2 利用者は、一の利用者について一の「メールアドレス」及び「パスワード」を指定するものとし、当該メールアドレスをもって、本サービスのID(以下「ID」といいます。)とします。

（本サービスの提供範囲）

第2条 当社は本サービスの対象となる、利用者が利用している各サービス（以下「対象サービス」といいます。）に関する、次に掲げる情報及び機能を本サービスのウェブサイト（以下「本サイト」といいます。）上で提供するものとします。

- （1）利用者が当社と締結している対象サービスの特定の情報
- （2）利用者IDの管理、権限管理を行う機能
- （3）利用者IDの削除及び追加の機能
- （4）利用者がID及びパスワードの設定又は変更等を行う機能
- （5）利用者が当社と締結している対象サービスの一部の設定変更を行う機能

2 本サービスは、利用者の特定の目的に適合すること、利用者の期待どおりの機能を有すること、及び如何なる環境下でもその動作が中断されないこと、また、その動作に誤りが無いことを一切保証するものではありません。

③【アカウント新規登録】画面にてメールアドレスを入力後、「送信」を押してください。



アカウント新規登録

登録するメールアドレスを下記のフォームにご入力ください。

*****@***.co.jp

使用できるメールアドレスです。

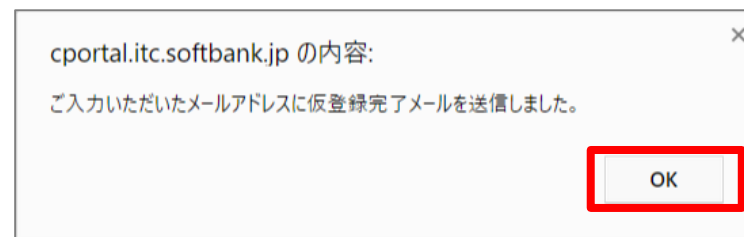
※ご入力いただいたメールアドレスにアカウント仮登録完了メールを送信します。

※メールが届かない場合は、スパムまたは迷惑メールフォルダをご確認ください。

※「g.softbank.co.jp」からのメールが受信できる設定をご確認ください。

戻る 送信

④入力いただいたメールアドレスへ**仮登録完了**のお知らせが送付されます。



cportal.itc.softbank.jp の内容:

ご入力いただいたメールアドレスに仮登録完了メールを送信しました。

OK

⑤メールに記載されている本登録用のリンクを開き、**【基本情報入力】**画面から基本情報を入力し、「登録」を押してください。

基本情報入力

ご利用の開始には、お客様の基本情報のご入力が必要です。
お客様の情報をご入力いただき登録ボタンを押してください。

姓 *	<input type="text"/>
名 *	<input type="text"/>
姓(カナ)	<input type="text"/>
名(カナ)	<input type="text"/>
メールアドレス	*****@***.co.jp
会社名	<input type="text"/>
部署名	<input type="text"/>

※は必須項目です。

登録

⑥**【パスワード設定】**画面からパスワードを入力し、「パスワード設定」を押してください。

パスワード設定

パスワードを設定してください。
パスワードの有効期限は設定から90日です。

パスワード設定

※不正ログイン防止のため、推測されにくいパスワードをご入力ください。
※半角8文字以上で、英大文字・英小文字・数字の3種類すべてを含める必要があります。
※上記以外で記号も利用可能です。

※パスワードは、半角8文字以上で、英大文字・英小文字・数字の3種類すべてを含める必要があります。

※上記以外で記号も利用可能です。

【使用可能な記号】_ . ! @ \$ * = - ? # % ^ & ' () + ; , ~ < > | { } [/ ¥ ` " ' & #

⑦**【サービス一覧】**画面から利用したいサービスの「このサービスに申し込む」を押してください。

- ① **【サービス一覧】**画面からWeb明細サービスの「**このサービスに申し込む**」を押してください。



- ② **【Web明細 利用規約】**画面にて利用規約にご同意いただける方は、「**同意する**」を押してください



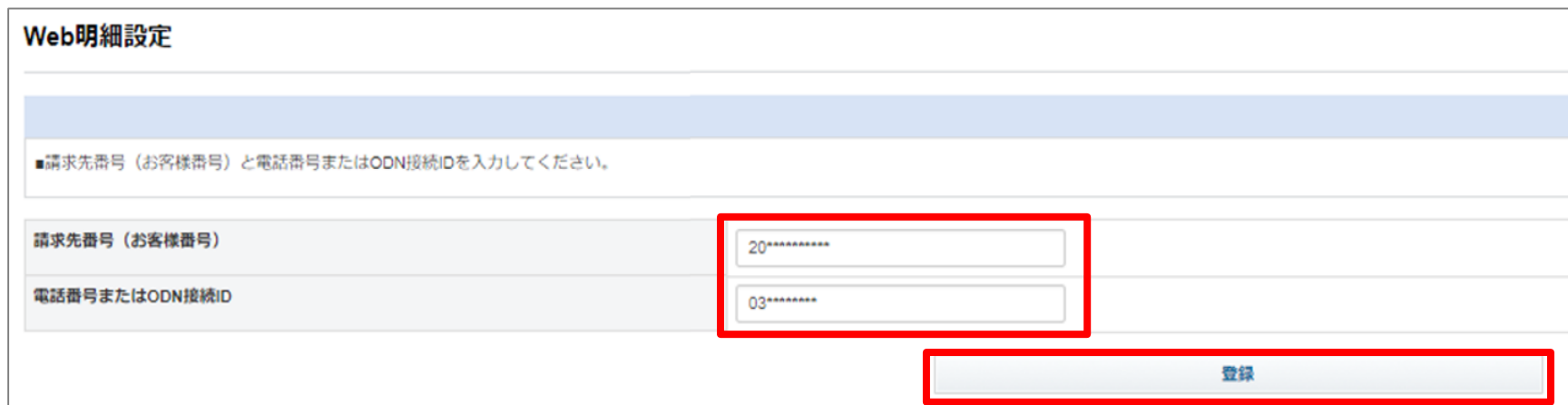
③【Web明細設定】画面から、「請求先番号（お客様番号）」と「電話番号またはODN接続ID」を入力し、「登録」を押してください。

「請求先番号（お客様番号）」：ソフトバンクからの請求書に記載の「T」から始まる12桁の番号

「電話番号またはODN接続ID」：現在ご契約中の「電話番号」または「ODN接続ID」

※同じ請求先番号内の電話番号であれば任意の電話番号で登録可能です。

「請求先番号（お客様番号）」がわからない方は、次ページを参照してください。



Web明細設定

■請求先番号（お客様番号）と電話番号またはODN接続IDを入力してください。

請求先番号（お客様番号） 20*****

電話番号またはODN接続ID 03*****

登録

④サービス登録完了となります。

※次回以降はアカウント登録手順の①【ログイン画面】より、アカウントとパスワードを入力することで、ご利用いただけます。

① **【サービス一覧】**画面から「おとくライン」Webお手続きサービスの**「このサービスに申し込む」**を押してください。



② **【「おとくライン」Webお手続きサービス利用規約】**画面にて利用規約にご同意いただける方は、**「同意する」**を押してください。

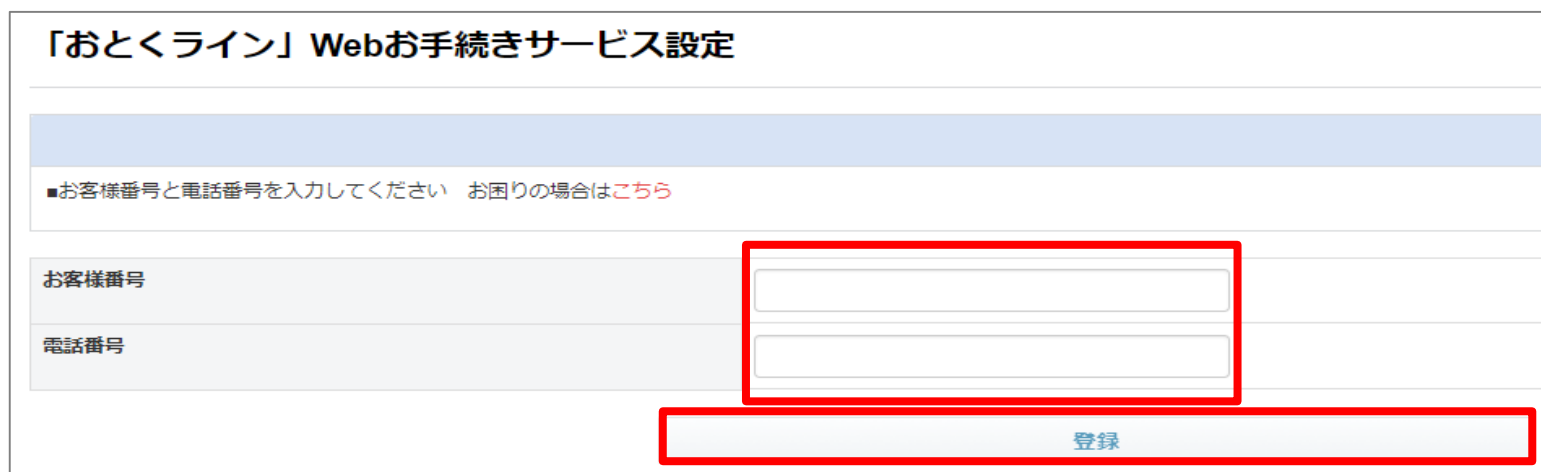


③【「おとくライン」Webお手続きサービス設定】画面から、「お客様番号」と「電話番号」を入力し、「登録」を押してください。

「お客様番号」：ソフトバンクからの請求書に記載の「T」から始まる12桁のお客様番号

「電話番号」：現在ご契約中の「電話番号」

※同じお客様番号内の電話番号であれば任意の電話番号で登録可能です。



「おとくライン」 Webお手続きサービス設定

■お客様番号と電話番号を入力してください お困りの場合は[こちら](#)

お客様番号

電話番号

登録

④サービス登録完了となります。

※次回以降はアカウント登録手順の①【ログイン画面】より、アカウントとパスワードを入力することで、ご利用いただけます。

※「おとくライン」Webお手続きサービスはAndroid/iPhone/iPadでの動作を保証しておりません。

SoftBank